



ՀԱՅԱՍՏԱՆԻ ՀԱՆՐԱՊԵՏՈՒԹՅԱՆ
ՎԱՐԿԱՅԻՆ ԿԱԶՄԱԿԵՐՊՈՒԹՅՈՒՆՆԵՐԻ
ԱՍՈՑԻԱՑԻԱՅԻ ԿՈՂՄԻՑ ՀՐԱՊԱՐԱԿՎՈՂ
ԱՄՍԱԿԱՆ ՀԱՇՎԵՏՎՈՒԹՅՈՒՆ

Նոյեմբեր, 2024



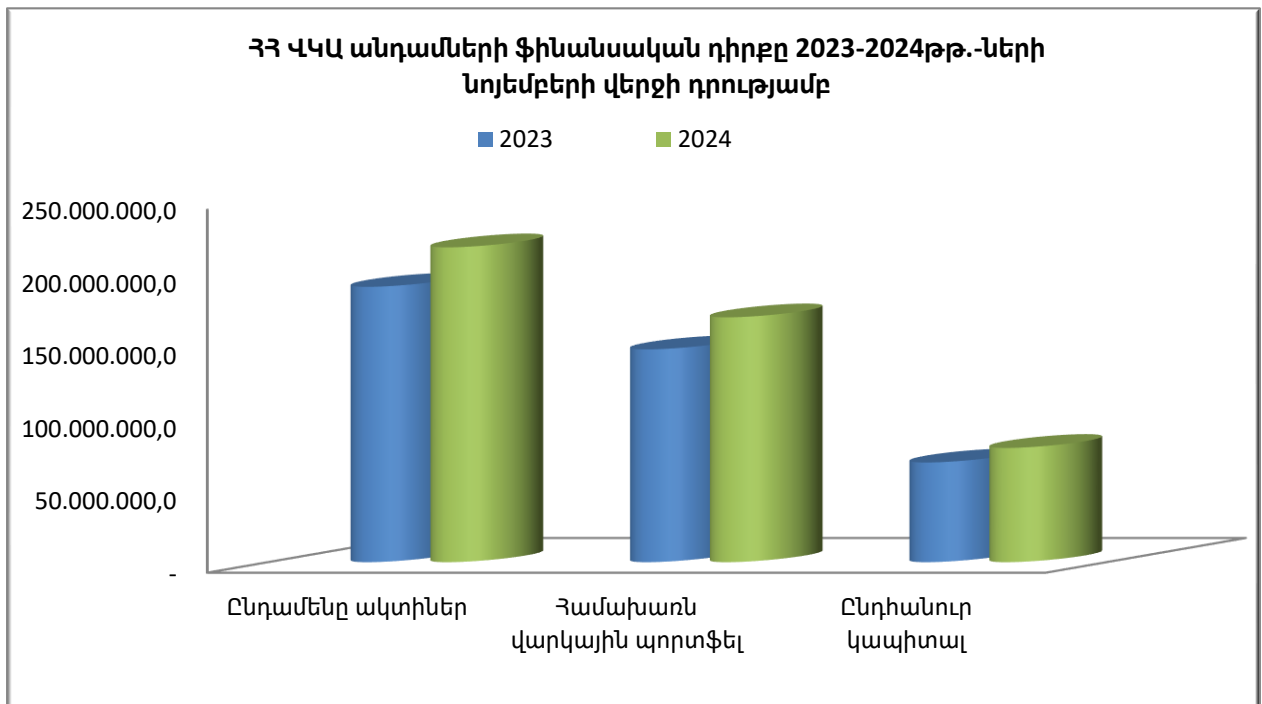
Բովանդակություն

Բովանդակություն	1
Ֆինանսական դիրք	2
Վարկային պորտֆել և համեմատականներ.....	3
Տրամադրված վարկերի ծավալը.....	3
Տրամադրված վարկերի քանակը.....	3
Մասնաճյուղեր և վարկային պորտֆելի ցուցանիշներ	5
Վարկերի կառավարում.....	6
Վերլուծական գործակիցներ.....	7

Ֆինանսական դիրք

- **Ակտիվներ:** ՀՀ ՎԿԱ անդամների համախառն ակտիվները 2024թ.-ի Նոյեմբերի 30-ի դրությամբ կազմել են 216.86 մլրդ դրամ՝ 2023թ.-ի Նոյեմբերի նկատմամբ աճելով 14.3%-ով, իսկ 2024թ.-ի Հոկտեմբերի նկատմամբ՝ 1.3%-ով: (Գծ.1):
- **Վարկային Պորտֆել:** ՀՀ ՎԿԱ անդամների վարկային պորտֆելը 2024թ.-ի Նոյեմբերի 30-ի դրությամբ կազմել է 168.65 մլրդ դրամ՝ նախորդ տարվա Նոյեմբերի նկատմամբ աճելով 15.1%-ով, իսկ 2024թ. Հոկտեմբերի նկատմամբ՝ 1.5% (Գծ.1):
- **Կապիտալ:** ՀՀ ՎԿԱ անդամների ընդհանուր կապիտալը 2024թ.-ի Նոյեմբերի վերջի դրությամբ կազմել է 78.70 մլրդ դրամ՝ 2023թ.-ի Նոյեմբերի նկատմամբ աճելով 14.6%-ով, իսկ 2024թ.-ի Հոկտեմբերի նկատմամբ աճելով 1.4%-ով (Գծ.1):

Գծապատկեր 1. ՀՀ ՎԿԱ անդամների ֆինանսական դիրքը 2023-2024թթ. Նոյեմբերի վերջի դրությամբ

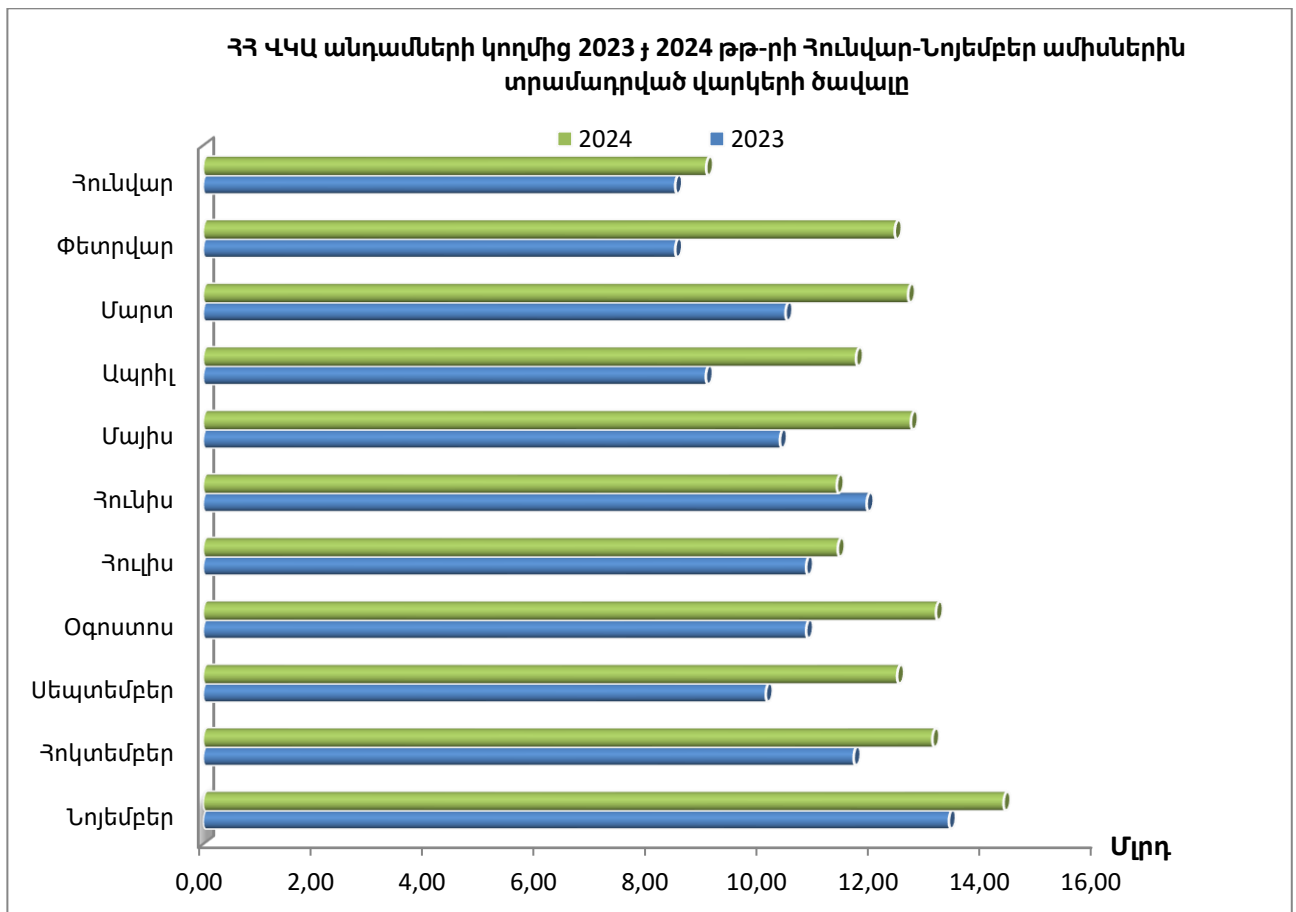


Վարկային պորտֆել և համեմատականներ

Տրամադրված վարկերի ծավալը

- 2024թ.-ի Նոյեմբեր ամսին ՀՀ ՎԿԱ անդամների կողմից տրամադրվել է 14.34 մլրդ դրամի վարկ, որը նախորդ տարվա նույն ժամանակահատվածի նկատմամբ աճել է 7.3%-ով, իսկ 2024թ.-ի Հոկտեմբերի նկատմամբ աճել է 9.8%-ով (Գծ. 2):

Գծապատկեր 2. ՀՀ ՎԿԱ անդամների կողմից 2023 և 2024 թթ.-երի Հունվար-Նոյեմբեր ամիսներին տրամադրված վարկերի ծավալը

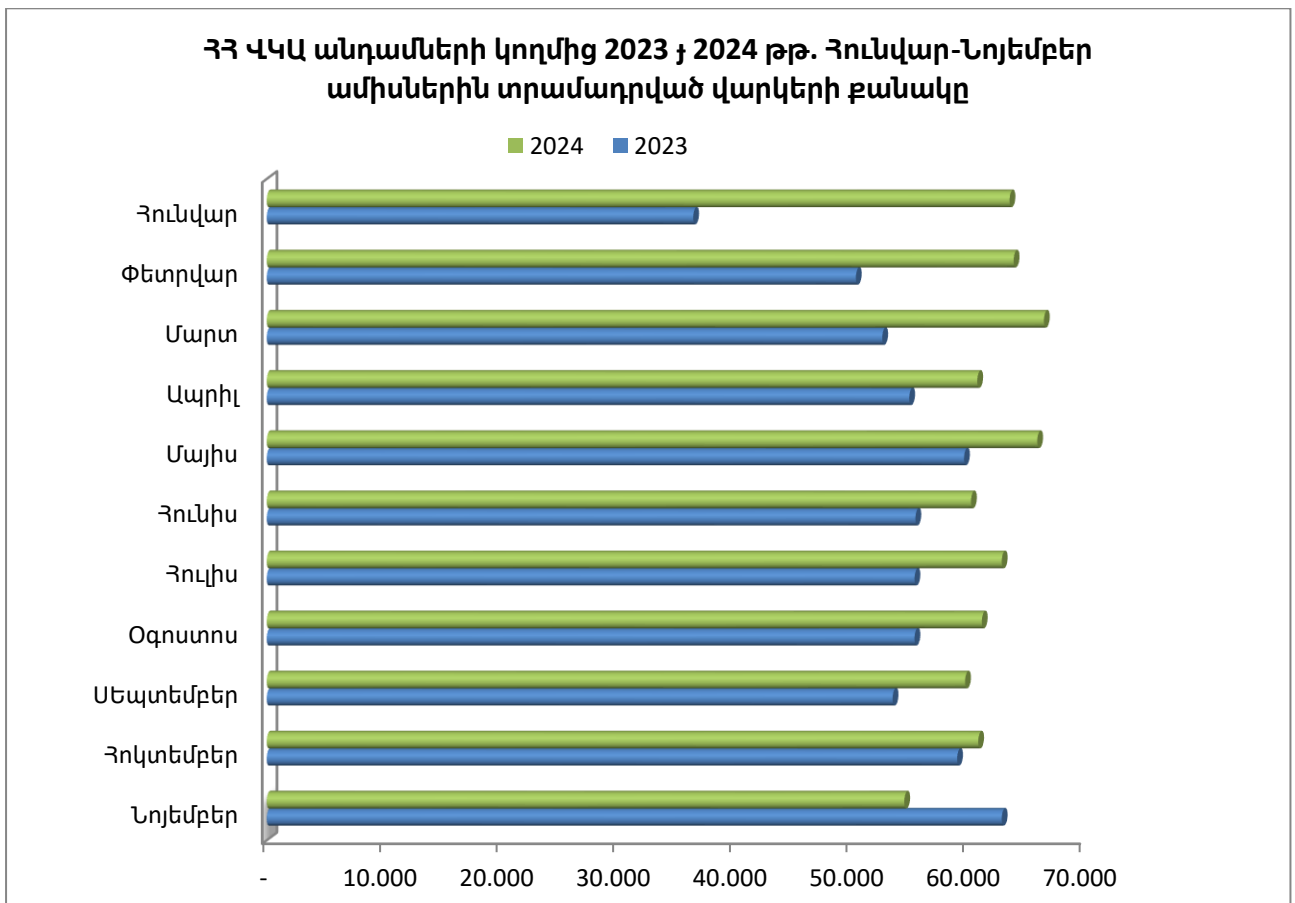


Տրամադրված վարկերի քանակը

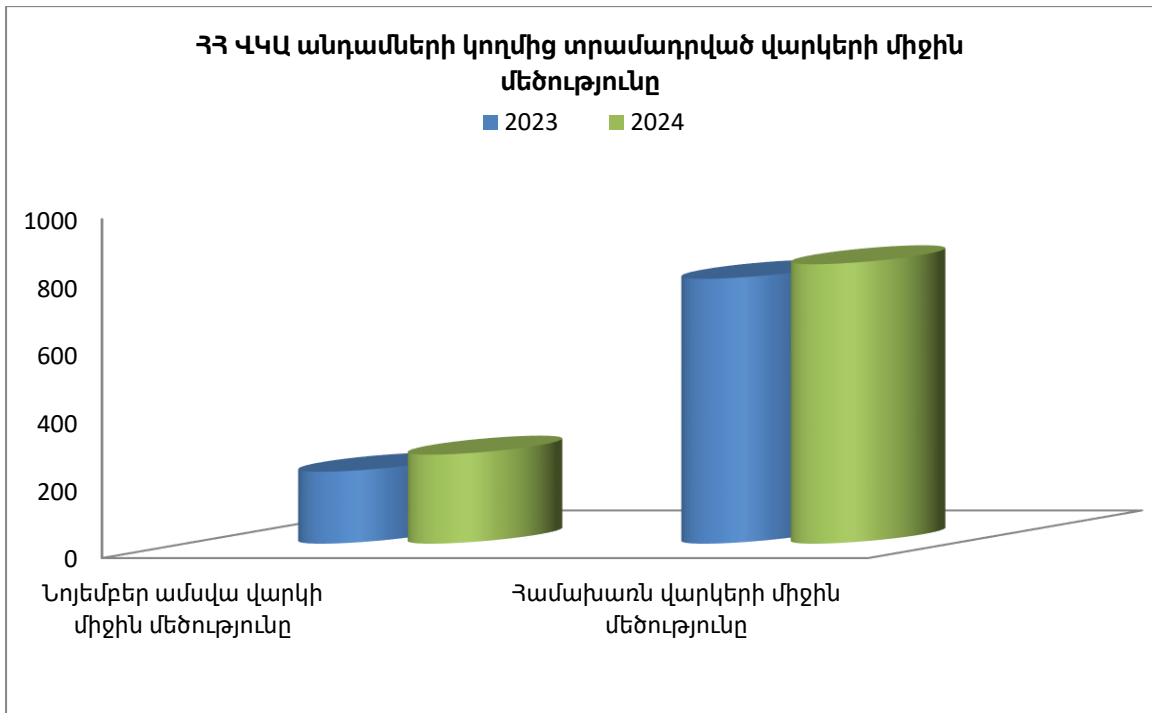
- 2024թ.-ի Նոյեմբեր ամսին ՀՀ ՎԿԱ անդամների կողմից տրամադրվել է 54,583 վարկ, որը նախորդ ամսվա նկատմամբ նվազել է 10.4%-ով, իսկ 2023թ.-ի Նոյեմբերի նկատմամբ նվազել է 13.3%-ով (Գծ. 3):

- 2024թ.-ի Նոյեմբեր ամսվա վերջի դրությամբ ՀՀ ՎԿԱ անդամներն ունեցել են 204,539 ակտիվ վարկառուներ: Ակտիվ վարկառուների քանակը 2023թ.-ի Նոյեմբերի նկատմամբ աճել է 9.0%-ով, իսկ 2024թ.-ի Հոկտեմբերի նկատմամբ նվազել է 0.1%-ով:
- ՀՀ ՎԿԱ անդամների կողմից 2024թ.-ի Նոյեմբերին տրամադրված վարկերի միջին մեծությունը կազմել է 263 հազար դրամ, իսկ վարկային պորտֆելի միջին վարկի մեծությունը կազմել է 825 հազար դրամ: Նույն ցուցանիշները 2023թ.-ի Նոյեմբերին կազմել են համապատասխանաբար՝ 212 և 781-հազարական դրամ (Գծ. 4):

Գծապատկեր 3. ՀՀ ՎԿԱ անդամների կողմից 2023 և 2024 թթ.-երի Հունվար-Նոյեմբեր ամիսներին տրամադրված վարկերի քանակը



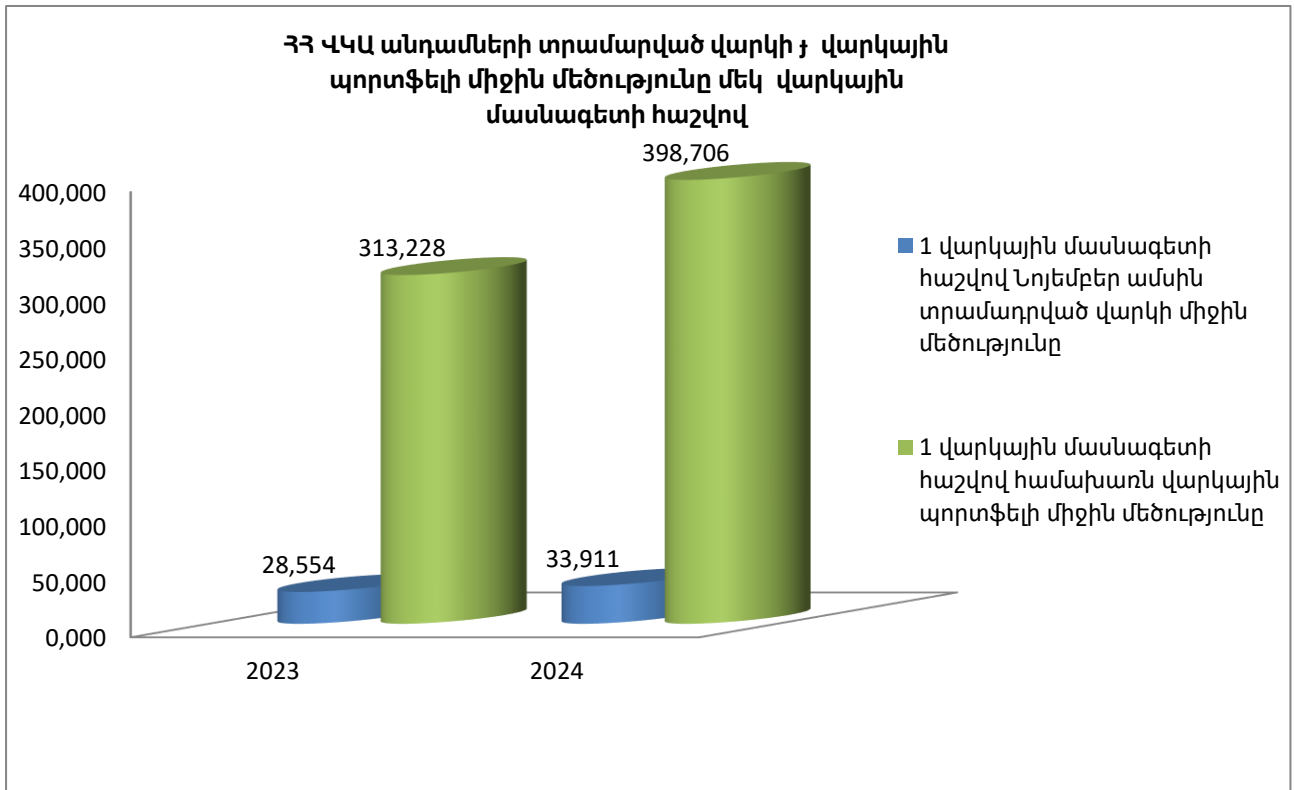
Գծապատկեր 4. ՀՀ ՎԿԱ անդամների կողմից տրամադրված վարկերի միջին մեծություն



Մասնաձյուղեր և վարկային պորտֆելի ցուցանիշներ

- 2024թ.-ի Նոյեմբերի դրությամբ Ասոցիացիայի անդամները միասին վերցրած ՀՀ ամբողջ տարածքում ունեցել են 151 մասնաձյուղ, որը, համեմատած 2023թ.-ի Նոյեմբերի հետ, աճել է 2-ով:
- ՀՀ ՎԿԱ անդամները 2024թ.-ի Նոյեմբերի դրությամբ ունեցել են 423 վարկային մասնագետ, որը, համեմատած 2023թ.-ի Նոյեմբերի հետ, նվազել է 45-ով:
- 2024թ.-ի Նոյեմբերին ՀՀ ՎԿԱ անդամների կողմից տրամադրված վարկերի գծով մեկ վարկային մասնագետի հաշվով միջին վարկի մեծությունը կազմել է 33.91 մլն դրամ, նախորդ ամսին՝ 31.34 մլն դրամ, իսկ 2023թ.-ի Նոյեմբերին այս ցուցանիշը կազմել է ևս 28.56 մլն դրամ (Գծ. 5):
- 2024թ.-ի Նոյեմբերի վերջի դրությամբ ՀՀ ՎԿԱ անդամների վարկային պորտֆելը մեկ վարկային մասնագետի հաշվով կազմել է 398.71 մլն դրամ, նախորդ ամսվա 398.40 մլն դրամի և 2023թ.-ի Նոյեմբերին 313.23 մլն դրամի համեմատ (Գծ. 5):

Գծապատկեր 5. ՀՀ ՎԿԱ անդամների տրամադրված միջին վարկը և վարկային պորտֆելը մեկ վարկային մասնագետի հաշվով



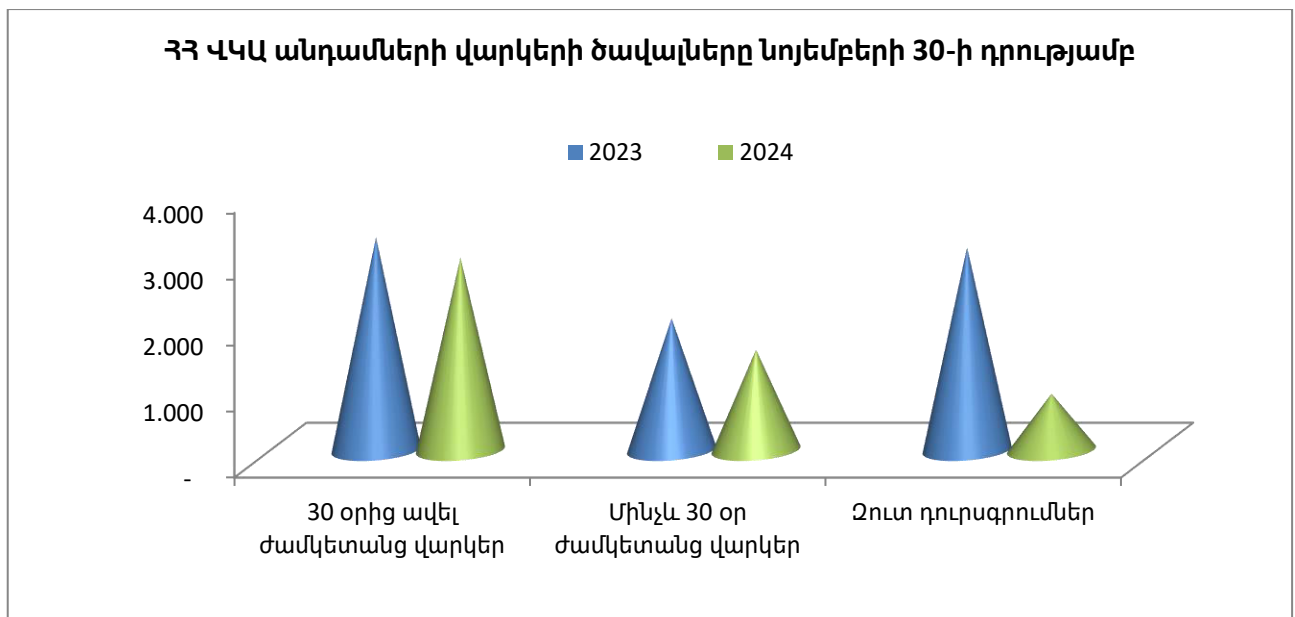
Վարկերի կառավարում

- **Մինչև 30 օր ժամկետանց պորտֆել:** ՀՀ ՎԿԱ անդամների մինչև 30 օր ժամկետանց վարկերի ծավալը 2024թ.-ի Նոյեմբերի վերջի դրությամբ կազմել է 1,520 մլն դրամ, նախորդ ամիս՝ 1,513 մլն դրամ և 2023թ.-ի Նոյեմբերին՝ 1,996 մլն դրամ: Նախորդ տարվա նույն ժամանակահատվածի նկատմամբ մինչև 30 օր ժամկետանց վարկերի ծավալը նվազել է 23.8%-ով, իսկ 2024թ.-ի Հոկտեմբերի նկատմամբ աճել է 0.5%-ով: 2024թ.-ի Նոյեմբերի վերջի դրությամբ մինչև 30 օր ժամկետանց վարկերի պորտֆելը կազմել է ընդհանուր վարկային պորտֆելի 0.90%-ը, 2023թ.-ի Նոյեմբերին ևս կազմել է 1.36% (Գծ. 6):
- **Ժամկետանց պորտֆել 30 օրից ավել:** ՀՀ ՎԿԱ անդամների 30 օրից ավել ժամկետանց վարկերի ծավալը 2024թ.-ի Նոյեմբերի վերջի դրությամբ կազմել է 2,912 մլն դրամ, նախորդ ամիս՝ 3,062 մլն դրամ և 2023 թ.-ի Նոյեմբերին՝ 3,221 մլն դրամ: Նախորդ տարվա նույն ժամանակահատվածի նկատմամբ 30 օրից ավել ժամկետանց վարկերի ծավալը նվազել է 9.6%-ով, իսկ 2024թ.-ի Հոկտեմբերի նկատմամբ նվազել է 4.9%:

2024թ.-ի Նոյեմբերի վերջի դրությամբ 30 օրից ավել ժամկետանց վարկերի պորտֆելը կազմել է ընդհանուր վարկային պորտֆելի 1.73%-ը, 2023թ.-ի Նոյեմբերին՝ 2.20% (Գծ. 6):

- **Չուտ դուրսագրումներ:** 2024թ.-ի Նոյեմբերի վերջի դրությամբ Ասոցիացիայի անդամ վարկային կազմակերպությունների զուտ դուրս գրված վարկերի ծավալը կազմել է 855 մլն դրամ, նախորդ ամիս՝ 807 մլն դրամ և 2023թ.-ի Նոյեմբերին՝ 3,069 մլն դրամ: Չուտ դուրս գրված վարկերի ծավալը 2024թ.-ի Նոյեմբերին նախորդ ամսվա նկատմամբ աճել է 6.0%-ով, իսկ 2023թ.-ի Նոյեմբերի նկատմամբ նվազել է 72.1%-ով: Ասոցիացիայի անդամների սույն թվականի Նոյեմբերի զուտ դուրս գրված վարկերի ծավալը կազմել է համախառն վարկային պորտֆելի 0.51%-ը, նախորդ ամիս՝ 0.49% և 2023թ.-ի Նոյեմբերին 2.09% (Գծ. 6):

Գծապատկեր 6. ՀՀ ՎԿԱ անդամների վարկերի ծավալները Նոյեմբերի 30-ի դրությամբ

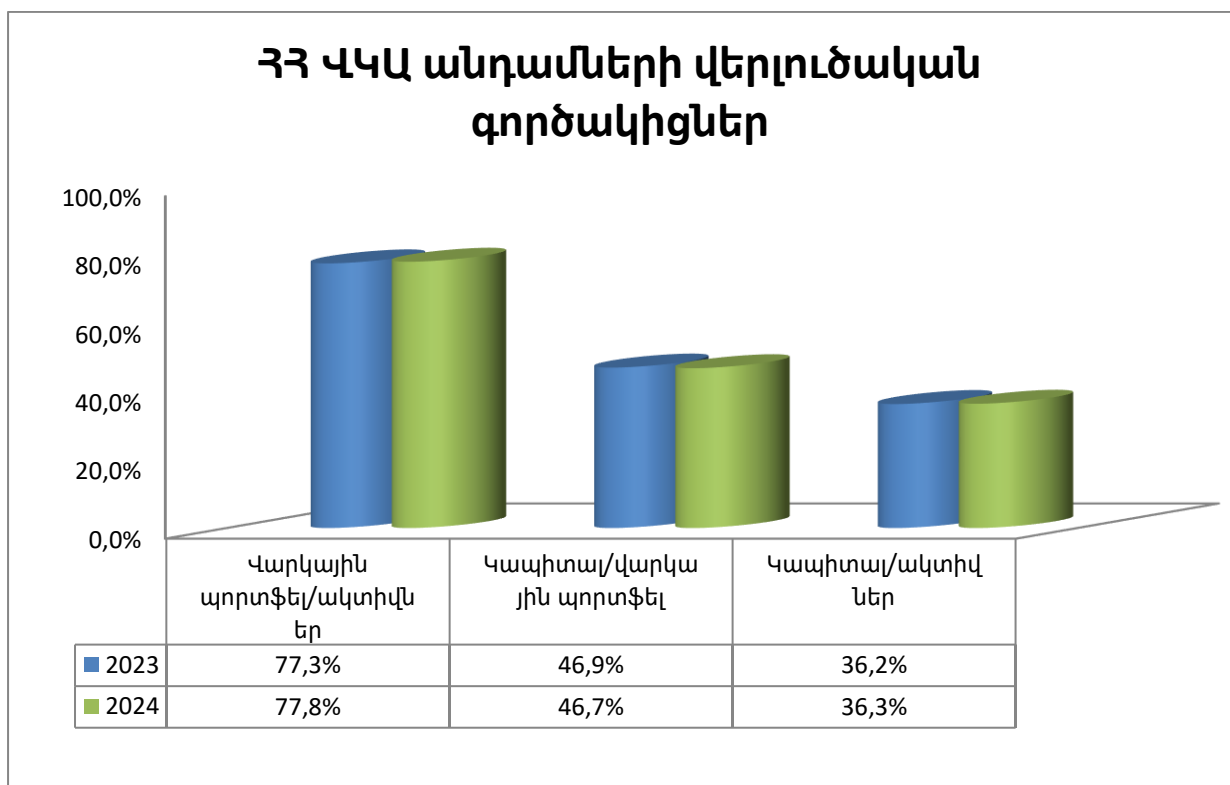


Վերլուծական գործակիցներ

- 2024թ.-ի Նոյեմբերի դրությամբ ՀՀ ՎԿԱ անդամների համախառն վարկային պորտֆելի և ակտիվների հարաբերակցությունը կազմել է 77.8%, որը վկայում է այն մասին, որ ակտիվների ծանրակշիռ մեծամասնությունը ուղղվում է վարկավորմանը: Նույն ցուցանիշը 2023թ.-ի Նոյեմբերին կազմել է 77.3% (Գծ. 7):

- Սույն թվականի Նոյեմբերի դրությամբ Ասոցիացիայի անդամների ընդհանուր կապիտալի և վարկային պորտֆելի հարաբերակցությունը կազմել է 46.7%: Այս ցուցանիշը ցույց է տալիս, որ Ասոցիացիայի անդամների վարկավորման ծավալի 47%-ը իրականացվում է սեփական կապիտալի հաշվին: Նույն ցուցանիշը 2023թ.-ի Նոյեմբերին կազմել է 46.9% (Գծ. 7):
- 2024թ.-ի Նոյեմբերի վերջի դրությամբ ՀՀ ՎԿԱ անդամների ընդհանուր կապիտալի և ակտիվների հարաբերակցությունը կազմել է 36.3%, որը վկայում է Ասոցիացիայի անդամ վարկային կազմակերպությունների բարձր կապիտալիզացիայի մասին: Նույն ցուցանիշը 2023թ.-ի Նոյեմբերին կազմել է 36.2% (Գծ. 7):
- Ընդհանուր պարտավորությունների և կապիտալի հարաբերակցության ցուցանիշը ցույց է տալիս միավոր կապիտալի դիմաց ունեցած պարտավորությունների չափը: Այս ցուցանիշը ցույց է տալիս նաև վարկային բիզնեսի կառավարման արդյունավետության մակարդակը: 2024թ.-ի Նոյեմբեր ամսվա դրությամբ ՀՀ ՎԿԱ անդամների համար այս գործակիցը կազմել է 1.76, այսինքն միավոր կապիտալի դիմաց ունեցած պարտավորությունները 1.8 անգամ գերազանցել է կապիտալի մակարդակը: Նույն ցուցանիշը նախորդ տարվա Նոյեմբերի համար կազմել է 1.76:

Գծապատկեր 7. ՀՀ ՎԿԱ անդամների վերլուծական գործակիցներ



Տրամադրված վարկերի ընդհանուր ծավալն ու քանակությունը

